





Belles Bûches

 EFFICACE	 ECONOMIQUE	 PROPRE	 NATURELLE
<p>_ Les Belles Bûches ont un haut rendement énergétique.</p> <p>_ Elles sont toujours sèches et prêtes à l'emploi.</p> <p>_ L'allumage est traditionnel et ne nécessite pas de produit additionnel.</p>	<p>_ Une Belle Bûche de 9 x 27 cm est l'équivalent de cinq bûches classiques.</p> <p>_ Leur pouvoir calorifique (PCI) est de 5,2 kWh/kg et vous procure une chaleur intense.</p> <p>_ Le transport et le stockage des Belles Bûches sont aisés. Une palette contient 96 paquets, soit 960 kg.</p>	<p>_ Les Belles Bûches n'encrassent ni la vitre de l'insert, ni la cheminée.</p> <p>_ Une Belle Bûches produit peu de cendres et peut vous chauffer jusqu'à deux heures.</p> <p>_ Les Belles Bûches ne génèrent pas de poussière.</p>	<p>_ Les Belles Bûches proviennent à 100% du ponçage de Hêtre PEFC.</p> <p>_ Sans additif ni liant, les Belles Bûches sont composées</p> <p>_ Les Belles Bûches sont issues de forêts régionales.</p>

